

Super  
Star Set

Coffret Clips  
de Star

Sternenzauber  
Set

Stralende  
Super Star Set

Estrellas  
Brillantes



**Instructions**

**Instructions**

**Anleitung**

**Instructies**

**Instrucciones**

**WARNING:  
CHOKE HAZARD**

Contains small parts that may be swallowed or inhaled by children under 4 years of age.

**ATTENTION:  
RISQUE  
D'ABSORPTION**

Le Coffret contient de petites pièces, qui peuvent être avalées par des enfants de moins de 4 ans.

**ACHTUNG:  
WARNHINWEIS!**

Für Kinder unter 4 Jahren nicht geeignet, da Kleinteile verschluckt werden können.

**WAARSCHUWING:**

Kleine onderdelen kunnen gevaar opleveren voor kinderen tot 4 jaar.

**AVISO:**

No conveniente para niños menores de 4 años por contener piezas pequeñas.

**NOTE TO PARENTS:**

Inside each Treasure Rock is a plastic jewel. The jewel is a small part and represents a choking or inhalation hazard to children under 4 years of age. The coating of each Treasure Rock, which dissolves in water, contains a foul-tasting ingredient designed to make children remove the Rock if they should ever place one in their mouths. To avoid that possibility, keep Treasure Rocks away from children under 4.

**PLEASE NOTE:** To remove parts from runner frames, simply twist off. After removing parts, use safety scissors to trim all excess plastic.

**NOTE AUX PARENTS:**

Chaque Pierre Magique contient une pierre précieuse en plastique. En raison de sa petite taille, ce joyau peut représenter un risque en cas d'absorption par un enfant de moins de 4 ans. Chaque Pierre Magique est recouverte d'un matériau, à l'aspect de caillou, qui se dissout dans l'eau, et qui développe un goût particulièrement amer en cas de mise en bouche. Afin d'éviter ce risque d'absorption, il est recommandé de laisser les Pierres Magiques hors de portée des enfants de moins de 4 ans.

**NB:** Détacher les pièces du cadre en dévissant les attaches en plastique. En cas de difficulté utiliser des ciseaux à bouts ronds.

**HINWEIS FÜR ELTERN:**

Im Innern jedes Magic Rock befindet sich ein Juwel aus Kunststoff. Der Juwel ist ein Kleinteil und könnte von Kindern unter 4 Jahren verschluckt werden. Der bitter schmeckende Überzug der Magic Rocks ist wasserlöslich. So wird verhindert, daß Kinder an den Steinen lutschen. Trotzdem sollten die Magic Rocks von Kindern unter 4 Jahren ferngehalten werden.

**BITTE BEACHTEN:** Teile aus den Rahmen lösen, und überstehende Kunststoffreste mit einer Schere abtrennen.

**OPMERKING VOOR DE OUDERS:**

In iedere Magic Rock zit een kunststof edelsteentje. Dergelijke kleine onderdelen kunnen gevaar opleveren voor kinderen tot 4 jaar. Het omhulsel van Magic Rocks lost op in water en bevat een vies smakend bestanddeel zodat kinderen het steentje uitspugen als zij er per ongeluk één in de mond stoppen. Geef kinderen onder de 4 jaar i.v.m. gevaar van inslikken geen Magic Rocks.

**NB:** Maak de onderdelen draaiend los van de frames. Knip na het losmaken de uitsteekseltjes weg met een schaar.

**NOTA A LOS PADRES:**

Dentro de cada Roca Mágica se encuentra una joya de plástico. Esta joya es de pequeño tamaño y puede suponer un peligro para niños menores de 4 años. El baño de cada Roca Mágica, que se disuelve en agua, contiene ingredientes pero de mal sabor, diseñados para que el niño las rechace inmediatamente en el caso de que se las introduzca en la boca. Para evitar este inconveniente, deje este producto fuera del alcance de niños menores de 4 años.

**NOTA:** Separar los componentes de los marcos de plástico con un simple giro. Utilizar tijeras de punta redonda para pulir las superficies cortadas.

Includes: 12 Treasure Rocks, Magical Revealer and parts to make starlet earrings, a ring and a clip for your collar!

Contient: 12 Pierres Magiques, 1 fiole magique et toutes les montures nécessaires à la confection de 2 superbes boucles d'oreilles, d'1 splendide broche et d'1 magnifique bague!

Enthält: 12 Magic Rocks, "Kristallflacon" und Zubehör zum Fertigen von Sternenhöringen, einem Ring und einer Brosche für Dich!

Met 12 Magic Rocks, Toverflacon en alle onderdelen om superster-oorbellen, een ring en een kraagclip te maken.

Incluye: 12 Rocas Mágicas, Revelador Mágico y accesorios para hacer pendientes con forma de estrella, un anillo y un medallón para un collar.





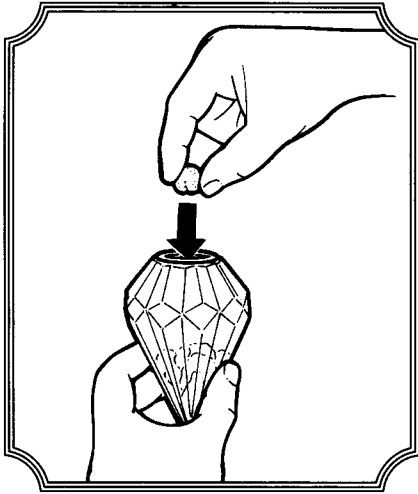
09032/09057 134



© 1993 Hasbro International Inc. All rights reserved. Made in USA.

Fabriqué aux Etats-Unis. Hergestellt in den USA. Vervaardigd in de Verenigde Staten. Fabricado en los Estados Unidos.

449817-00



1 • Hold Magical Revealer upside down as shown. Place up to 6 Treasure Rocks into the Revealer. Fill with warm water, leaving about 1/2" of open space. Cover opening with plug.  
 • Retourne ta fiole magique, comme indiqué. Introduis 1 à 6 Pierres Magiques à l'intérieur, puis remplis-la avec de l'eau tiède, en laissant à peu près 1,5cm d'espace libre. Remets le bouchon en place.  
 • Stelle den "Kristallflacon" wie abgebildet auf den Kopf und halte ihn fest. Lege 1 bis 6 Magic Rocks in den Flacon und fülle ihn bis knapp unter den Rand mit warmem Wasser. Jetzt verschließe den Flacon.  
 • Houd de Toverflacon zoals afgebeeld ondersteboven. Stop 1 tot 6 Magic Rocks in de flacon. Vul hem bijna helemaal met warm water (tot ca. 1½ centimeter onder de opening). Doe de dop op de flacon.  
 • Mantener el Revelador Mágico hacia abajo como se indica. Colocar entre 1 y 6 Rocas Mágicas en su interior. Llenar casi hasta el borde con agua caliente. Tapar con el tapón.

2 • Now hold Magical Revealer as shown, placing your thumb over the plug. Shake vigorously for about one minute. Before your eyes, the rocks will magically transform into beautiful jewels!  
 • Maintenant, tiens la fiole magique, comme indiqué, en plaçant ton pouce sur le bouchon. Secoue ta fiole vigoureusement, pendant 1 minute. Regarde bien, tes Pierres Magiques vont se transformer devant tes yeux en superbes Joyaux!  
 • Halte den "Kristallflacon" wie abgebildet fest und schüttel ihn ca. eine Minute. Vor Deinen Augen verwandeln sich nun die Magic Rocks auf zauberhafte Weise in die wundervollsten Juwelen!  
 • Houd de Toverflacon, zoals afgebeeld, met je duim op de dop vast. Gedurende 1 minuut flink schudden... en de stenen veranderen voor je ogen in fonkelende edelstenen!  
 • Coger el Revelador Mágico como se indica, colocando el dedo pulgar sobre el tapón. Agitar con fuerza durante un minuto. ¡Las Rocas se habrán convertido en preciosas joyas!

3 • Take Magical Revealer to a sink and drain water. Look at the beautiful, sparkling jewels! (Be careful not to pour them down the drain!) Now the colourful jewels are ready to be placed in the jewellery settings!  
 • Place-toi au dessus d'un récipient pour enlever l'eau de ta fiole magique. Et voici de superbes bijoux étincelants! Maintenant tes superbes bijoux sont prêts à être insérés dans les montures des bijoux!  
 • Gieße das Wasser aus dem Kristallflacon vorsichtig ins Waschbecken und achte darauf, daß, die Juwelen dabei nicht in den Ausguß fallen. Jetzt kannst Du die hübschen, glitzernden Juwelen bewundern und in die Schmuckfassungen einfügen.

• Giet boven de gootsteen het water uit de Toverflacon en kijk eens: wat een schitterende edelstenen! (Pas op dat je de stenen niet met het water wegspoelt!) Kleurige juwelen om de prachtigste sieraden van te maken!  
 • Vaciar en una pila el agua del Revelador Mágico. ¡Observa las preciosas joyas! (Ten cuidado no se te caigan por el desagüe de la pila). ¡Las joyas ya están listas para ser colocadas donde tú quieras!


**MAKING THE JEWELLERY:** The Super Star Set comes with parts to make a pair of earrings, a ring and a clip for your collar! Fit the jewels into the matching settings and snap in the backings as shown to make beautiful, sparkling jewellery! The jewellery can be disassembled and re-made with differently coloured jewels. You also have Treasure Rocks left to store away for future use!

**POUR MONTER TES BIJOUX:** Le Coffret Clips de Star est livré avec toutes les montures nécessaires pour fabriquer une superbe paire de boucles d'oreilles, une bague magnifique et une splendide broche! Insère la pierre précieuse dans la monture correspondant à la forme de ta pierre, et clippe-la dans les griffes, comme indiqué, pour réaliser un magnifique Bijou Etincelant! Ton bijou peut être démonté, puis remonté, avec des pierres précieuses de couleurs différentes. Il te restera également des pierres précieuses que tu pourras utiliser plus tard!

**GESTALTUNG DER SCHMUCKSTÜCKE:** Mit dem Sternenzauber Set kannst Du ein Paar Ohringe, einen Ring und eine Brosche herstellen! Lege die Juwelen in die entsprechenden Fassungen und lasse sie wie abgebildet einrasten. Du kannst die Schmuckstücke immer wieder neu mit andersfarbigen Juwelen gestalten und die übrigen Magic Rocks in einem Schatzkästchen aufbewahren!

**SIERADEN MAKEN:** Je Stralende Super Ster Set bevat alle onderdelen om oorbellen, een ring en een kraagclip te maken! Plaats de edelstenen in hun houder. Klik de achterkant zoals afgebeeld vast en je hebt de prachtigste, fonkelende sieraden! De sieraden kunnen ook weer uit elkaar gehaald worden om er edelstenen van een andere kleur in te zetten. En je houdt nog Magic Rocks over om te bewaren of om andere glinsterende dingen mee te maken.

**COLECCION DE JOYAS:** Estrellas Brillantes incluye accesorios para hacer pendientes con forma de estrella, un anillo y un medallón para tu collar. ¡Coloca las joyas en estos accesorios como se indica, para formar tu maravillosa colección de joyas! Puedes hacer tantas combinaciones de colores como quieras, cambiando las joyas de accesorio. ¡Tienes Rocas Mágicas de sobra para cuando quieras utilizarlas!

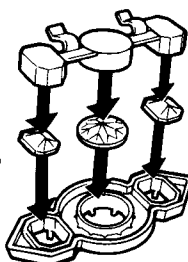


EARRING  
BOUCLE  
D'OREILLE  
OHRRING  
OORBEL  
PENDIENTE



RING  
BAGUE  
RING  
RING  
ANILLO

COLLAR CLIP  
BROSHE  
BROSCHÉ  
KRAAGCLIP  
MEDALLON



EARRINGS  
BOUCLES D'OREILLES  
OHRRINGE  
OORBEL  
PENDIENTES

RING  
BAGUE  
RING  
RING  
ANILLO



COLLAR CLIP  
BROSHE  
BROSCHÉ  
KRAAGCLIP  
MEDALLON